











ZNAJDŹ ODPOWIEDNI ROZMIAR OBRĄCZKI/ PIERŚCIONKA:

Poniżej przedstawiamy prosty sposób na sprawdzenie, jaki rozmiar pierścionka lub obrączki będzie właściwy dla Ciebie. Najpierw wydrukuj tę stronę w skali 1:1.

Jeśli posiadasz już pierścionek lub obrączkę w odpowiedniej wielkości wystarczy sprawdzić jej rozmiar.

1. W **Tabeli rozmiarów** znajdź okrąg, który idealnie pasuje do wewnętrznej krawędzi obrączki/ pierścionka.
2. Liczba wpisana w ten okrąg – to rozmiar obrączki/ pierścionka.
3. Jeżeli obrączka/ pierścionek jest wielkości pośredniej w stosunku do dwóch okręgów – wybierz rozmiar podany przy większym z nich.

Tabela rozmiarów:

					
15,90 mm	16,60 mm	17,20 mm	17,80 mm	18,50 mm	19,10 mm
					
19,80 mm	20,45 mm	21,00 mm	21,75 mm	22,35 mm	